

Rundo colorsystem
ochrana farby



Cihlově
červená



Višňově
červená



Antická
červená

Rundo EVO



Cihlově
červená



Višňově
červená



Hnědá

Zenit EVO



Cihlově
červená










Carbon



Antická
červená



Břidlice

-  Taškové krytiny je zakázáno používat
-  Plné deskové bednění a vodotěsná bitumenová izolace
-  Plné deskové bednění a vodotěsná difuzní folie Medifol P-Roof 210g/m²
-  Plné deskové bednění a vodotěsná difuzní folie Medifol Plus 150 g/m²
-  Volně ložená kontaktní folie (Medifol 120 g/m²) nebo bezkontaktní (Jutafol 110 g/m²), závisí na charakteru podkrovní
-  Připevnit každou 2. nebo 3. tašku
-  Připevnit každou tašku

Poznámky:

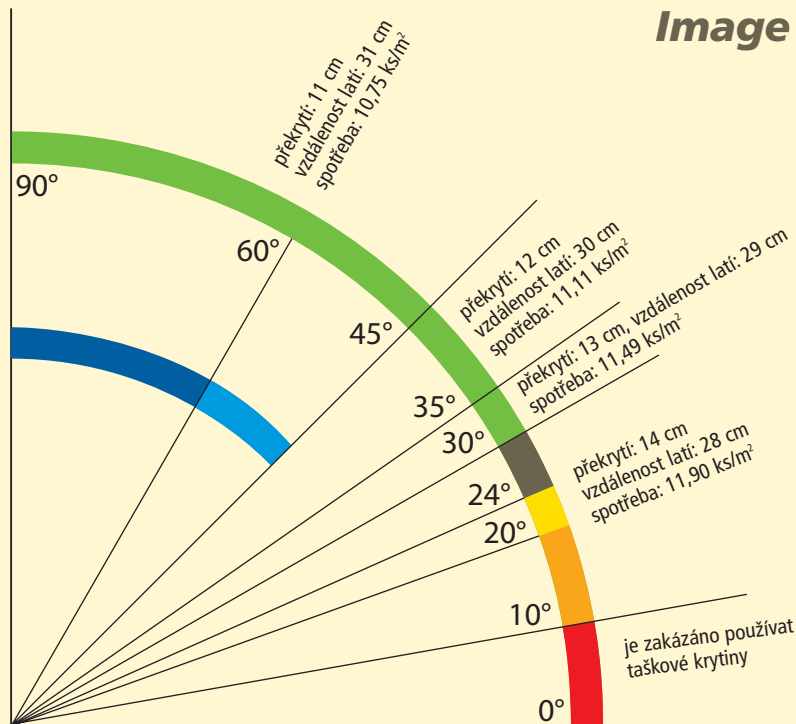
Manipulace na střeše: Během pokládky krytiny a při osazování doplňků doporučujeme používat montážní žebřík zabezpečující rovnoměrné rozložení tlaku na krytinu.

Realizace pokládky: Doporučujeme realizovat pokládku krytiny rozbalením alespoň tří palet pro dosažení homogenní barvy střechy.

Způsob kladení: Tašky Rundo a Zenit se kladou na vazbu.

Odstranění živice: Z produktů EVO je třeba před samotnou pokládkou odstranit živici, která se nachází na výrobku.

Realizační předpisy: Ploché výrobky



Mediterran[®]
Střešní systém
Image Vaší střechy

Kontakty:

Mediterran CZ, s.r.o.
Václavská 264/120b
619 00 Brno
Tel: +420 547 122 120
Fax: +420 547 122 121

E-mail: obchod@mediterrancz.cz
www.mediterrancz.cz


Standard




Danubia colorsystem ochrana barvy



Danubia EVO



Coppo colorsystem ochrana barvy



- Taškové krytiny je zakázáno používat
- Plně deskové bednění a vodotěsná bitumenová izolace
- Plně deskové bednění a vodotěsná difuzní folie Medifol P-Roof 210g/m²
- Plně deskové bednění a vodotěsná difuzní folie Medifol Plus 150 g/m²
- Volně ložená kontaktní folie (Medifol 120 g/m²) nebo bezkontaktní (Jutafol 110 g/m²), závisí na charakteru podkrovní
- Připevnit každou 2. nebo 3. tašku
- Připevnit každou tašku

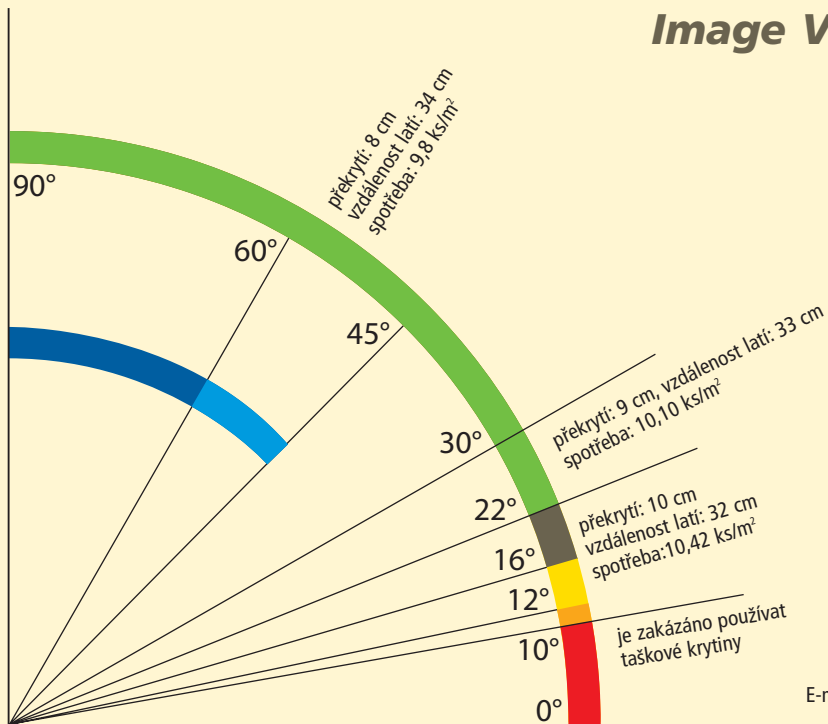
Poznámky:

Manipulace na střeše: Střeška z profilovaných tašek je pochůzí, ale vždy je třeba stoupat na střed tašky, aby se krajní drážky neodlomily.

Realizace pokládky: Doporučujeme realizovat pokládku krytiny rozbalením alespoň tří palet pro dosažení homogenní barvy střešky.
Způsob kladení: Tašky s vlnitým profilem se kladou drážkou pod sebe.

Odstranění živice: Z produktů EVO je třeba před samotnou pokládkou odstranit živici, která se nachází na výrobku.

Realizační předpisy: Profilované výrobky



Mediterran[®]
Střešní systém
Image Vaší střechy

Kontakty:

Mediterran CZ, s.r.o.
Václavská 264/120b
619 00 Brno
Tel: +420 547 122 120
Fax: +420 547 122 121

E-mail: obchod@mediterrancz.cz
www.mediterrancz.cz